

Datenblatt LX 668

Attikaentwässerung

Serie 89 RAINSTAR®

mit Einbautiefe 55 mm

Notentwässerung

Freispiegelströmung

Silent Power

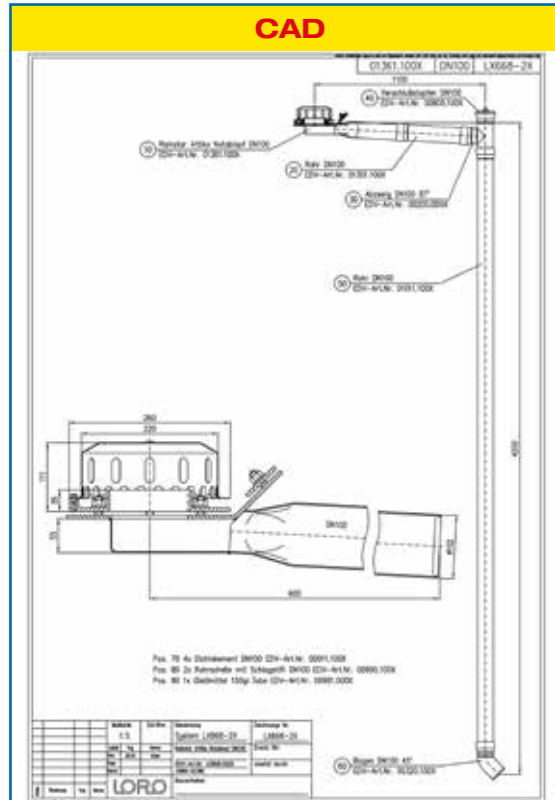
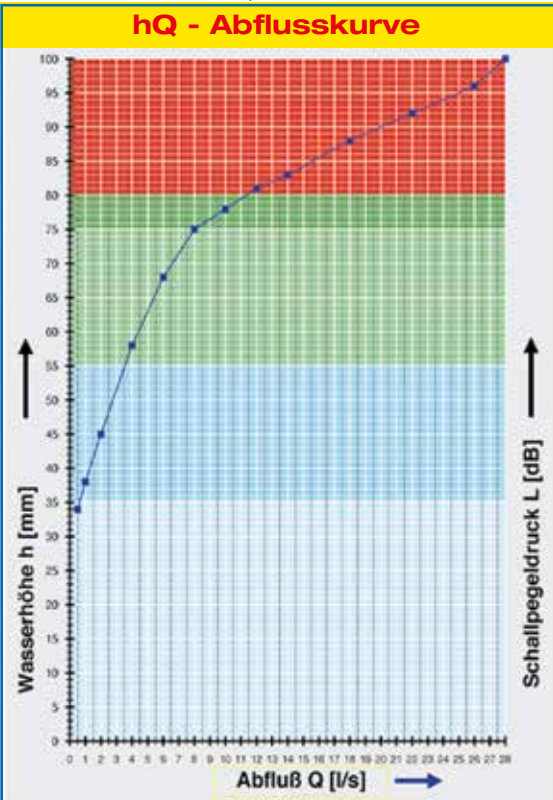
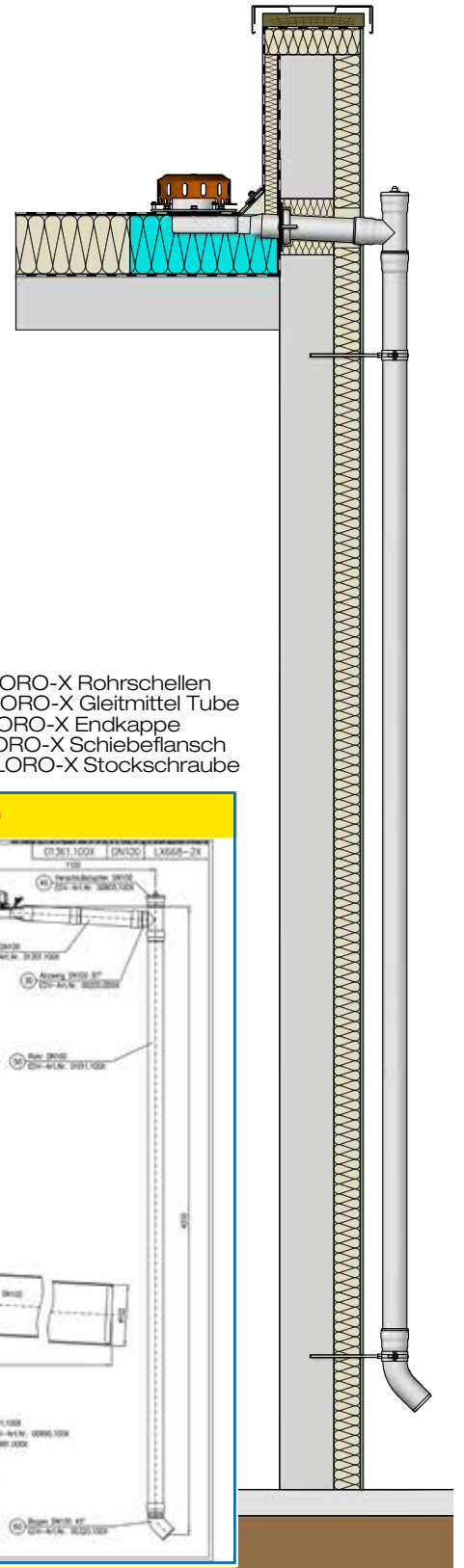
Abfluss:	8,0 l/s
Wasserhöhe:	75 mm
Eingrifftiefe:	55 mm
Nennweite:	DN 100
LX-Nummer:	LX 668
Wehrhöhe:	35 mm
Haube:	belüftet
Falleitung:	nicht belüftet
Falleitungshöhe:	4,2 m
Entwässerung:	ins Freie
Flanschform:	Klemmflansch

LX 668 Stückliste

1 x Art.-Nr. Ablauf auf Seite 2 auswählen!

- 1 x Art.-Nr. 01301.100X, LORO-X Rohr mit einer Muffe
- 1 x Art.-Nr. 00200.DDOX, LORO-X Abzweig
- 1 x Art.-Nr. 01011.100X, LORO-X Rohr mit einer Muffe
- 1 x Art.-Nr. 00320.100X, LORO-X Bogen
- 4 x Art.-Nr. 00911.100X, LORO-X Dichtelemente

- 2 x Art.-Nr. 00975.100X, LORO-X Rohrschellen
- 1 x Art.-Nr. 00986.000X, LORO-X Gleitmittel Tube
- 1 x Art.-Nr. 00805.100X, LORO-X Endkappe
- 1 x Art.-Nr. 13235.100X, LORO-X Schiebeflansch
- 2 x Art.-Nr. 09604.200X, LORO-X Stockschraube



Systemleistung

Systemform

Wasserhöhe	mm	5	10	15	20	25	30	35	40	45	50	55	60	65	70	75
Abfluss	l/s							0,6	1,2	2,0	2,8	3,5	4,4	5,4	6,5	8,0
								Silent			Silent Power					

Bitte den entsprechenden Ablauf auswählen!


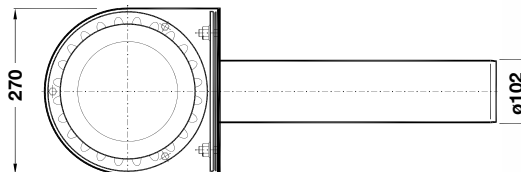
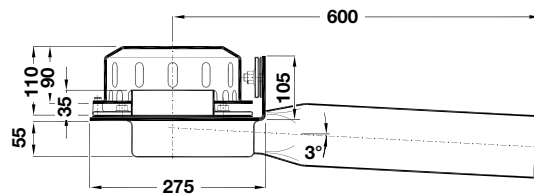
DN 100

LX668-1X

Ablauf Art.-Nr. 01363.100X
Gewicht: 9,5 kg

**Serie 89
mit geringer Einbautiefe
55 mm**

Klemmflansch 90°
für Kunststoff-Abdichtungsbahnen


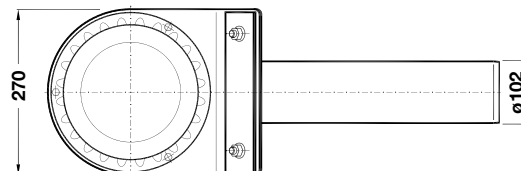
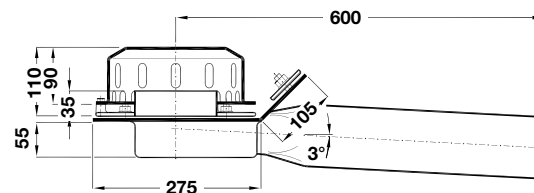


LX668-2X

Ablauf Art.-Nr. 01361.100X
Gewicht: 9,3 kg

**Serie 89
mit geringer Einbautiefe
55 mm**

Klemmflansch 45°
für Bitumen-Abdichtungsbahnen



Begleitheizung: Wir empfehlen, nach Prüfung Dachabläufe und Leitungen in frostgefährdeten Bereichen gegebenenfalls mit einer bauseitigen Begleitheizung zu versehen.